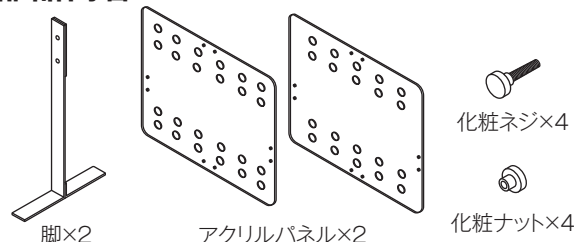


このたびは、「きこえるパーテーション」をお買い求めいただき、誠にありがとうございます。製品を安全にお使いいただくために、本書をよくお読みの上、正しくお使いください。また、お読みになった後は本書を大切に保管してください。

⚠️ ご注意 製品を安全にお使いいただくために次の項目を必ずお守りください。

- 製品の用途以外の使用はしないでください。
- 組み立ての際は、金属や樹脂の端面でケガをしないようご注意ください。
- 凹凸の多い面や傾斜のある場所には設置・使用せず、本体が水平に保てる場所でご使用ください。
- 火気の近くでは使用しないでください。
- 必ず屋根のある場所に設置し、直射日光や雨を避けてください。
- ご使用時にはパネルの保護シートを剥がしてください。
- 製品の分解・改造は絶対にしないでください。ケガや故障、破損の原因になります。

部品内容



組立方法

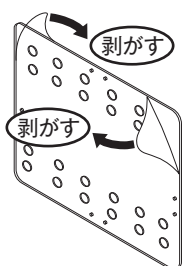
- ※アクリルパネルを傷つけないように柔らかい布やダンボールを敷いてから作業を行ってください。
- ※組み立ての際は、金属や樹脂の端面でケガをしないようご注意ください。

① パネルの両面に貼られた保護シートを剥がします。

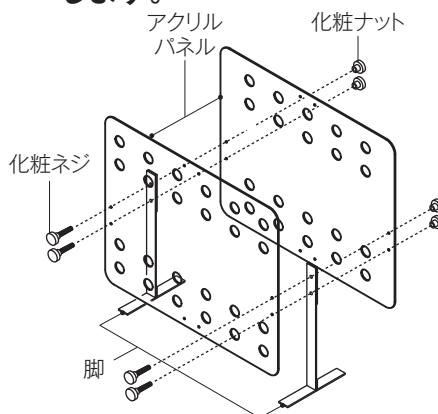


⚠️ ご注意

アクリルパネルの端で手指を傷つける恐れがありますので必ず軍手など作業用手袋を着けて作業を行ってください。

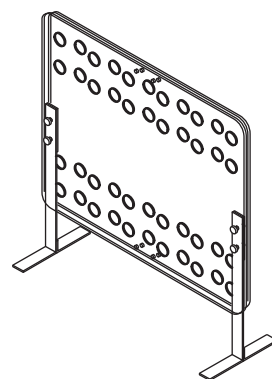


② 脚をアクリルパネルで挟み、化粧ネジと化粧ナットで固定します。

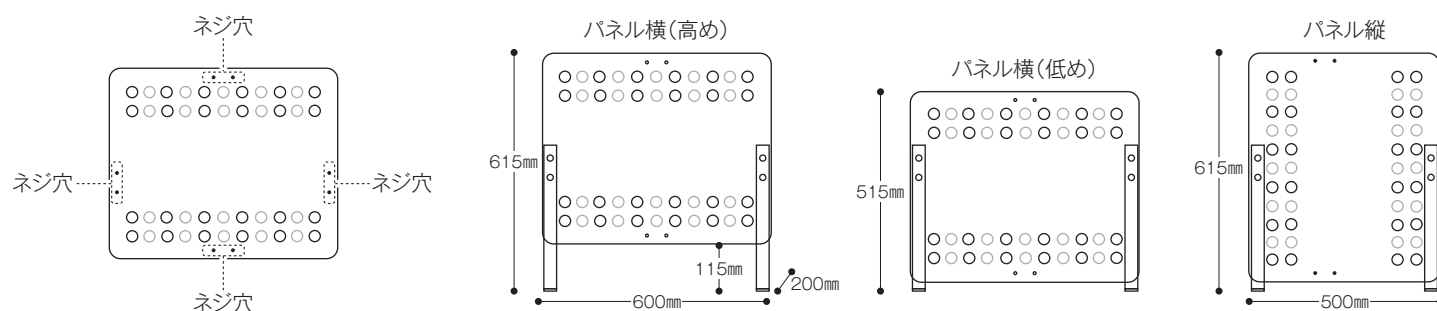


③ アクリルパネルと脚が固定できれば完成です。

※強く締めすぎるとアクリルパネルが破損する恐れがありますのでご注意ください。



パネルの高さと向きの変更方法 ネジ穴の位置によってパネルの高さと向きを変更することができます。



お手入れ方法

柔らかい布で拭いてください。汚れがひどい場合は、中性洗剤を水・ぬるま湯で薄めたものを布に含ませて表面を拭きます。きれいに汚れが拭き取れた後、乾いた布でから拭きをして水気を取ってください。中性洗剤以外の洗剤や薬品などを使用したお手入れは表面の劣化や破損の原因になる恐れがありますのでご注意ください。

⚠️ ご注意: パネルにアルコールを使用すると白くなる場合があります。アクリル専用の洗剤をお使いください。また、漂白剤、シンナー類、クレンザー、金属たわし、ナイロンたわしなどは使用しないでください。

品質表示

材 質	脚・フレーム: 電気亜鉛メッキ鋼板に粉体塗装、パネル: アクリル
規 格 色	オフホワイト
重 量	約3.5kg

MADE IN JAPAN

廃棄される場合

廃棄の際は、専門機関に問い合わせるなど、各自治体の取り決めに従って廃棄してください。

