

組立説明書

ベンチ (背付1500)

BC-300-015

コマーシャルベンチ1500 BC-300-215

ベンチ (背付1800)

BC-300-018

コマーシャルベンチ1800 BC-300-218

ベンチ (背なし1800) BC-300-118

このたびは、本品をお買い上げいただきまして誠にありがとうございます。安全にお使いいただくため、ご使用前に本書をよくお読みの上、正しくお使いください。
また、お読みになった後は大切に保管してください。

△ご注意

ご使用の際は、下記の項目を必ずお守りください。

- ベンチの上に立ち上がったり、とびはねたりしないでください。転倒してケガをする恐れがあります。
- ベンチの背の部分に座ったりしないでください。転倒する恐れがあります。
- 指をつめる恐れがあるので、組立時、折りたたみ時の際は特にご注意ください。

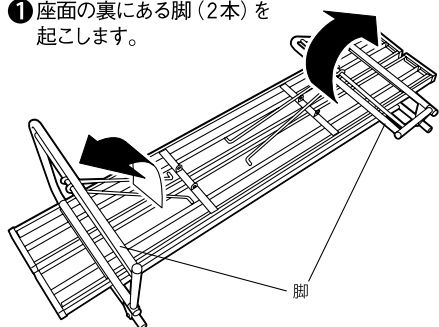
梱包形状

品 名▶	ベンチ (背付1500) ベンチ (背付1800)	ベンチ (背なし1800)	コマーシャルベンチ1500 コマーシャルベンチ1800
イラスト▶			
梱包数▶	1	1	1

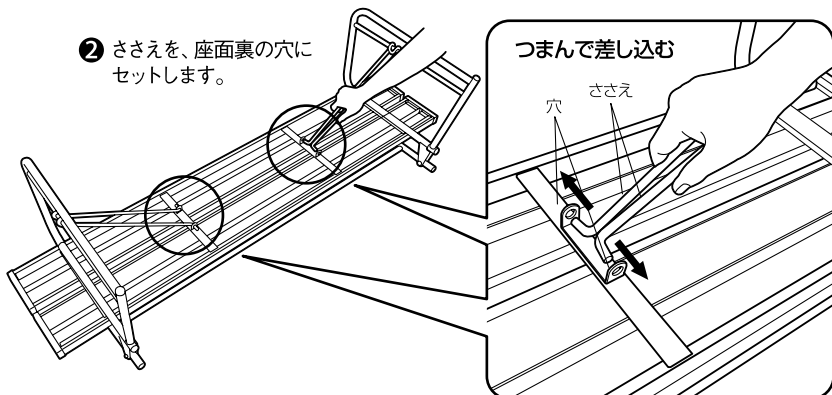
※このイラストは、「ベンチ (背付1500)」を例に説明しています。
※ベンチ (背なし1800) だけは、③④の作業を行いません。

脚の起こし方

- ① 座面の裏にある脚 (2本) を起こします。



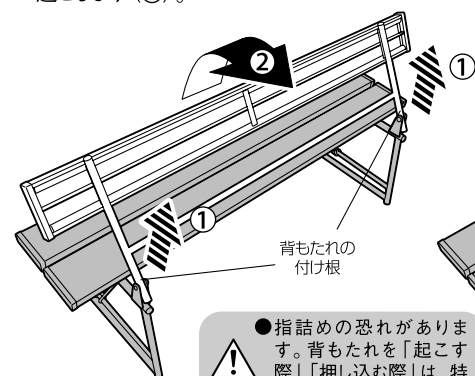
- ② ささえを、座面裏の穴にセットします。



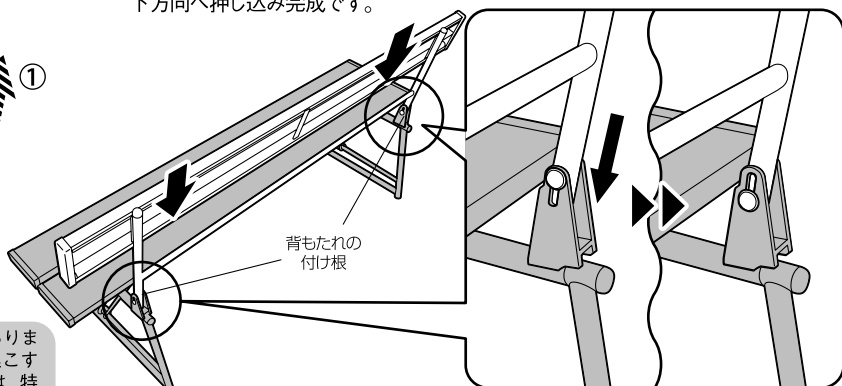
背の起こし方

※ベンチ (背なし1800) は、この作業を行いません。

- ③ 背もたれを、付け根から引き上げながら (①) 起こします (②)。



- ④ ③で引き上げた背もたれの付け根を、下方へ押し込み完成です。



●指詰めの恐れがあります。背もたれを「起こす際」「押し込む際」は、特にご注意ください。



株式会社 テラモト

本社 〒550-0012 大阪市西区立売堀3-5-29 TEL06(6541)3333 FAX06(6531)2323
東京本社 〒272-0142 千葉県市川市欠真間1-8-23 TEL047(358)1151 FAX047(358)7658

名古屋支店 TEL052(324)8331 FAX052(324)8335 福岡営業所 TEL092(574)2050 FAX092(574)2868
札幌営業所 TEL011(862)5901 FAX011(862)1944 埼玉出張所 TEL048(669)3115 FAX048(669)3118
仙台営業所 TEL022(236)9395 FAX022(236)8190 横浜出張所 TEL045(958)1370 FAX045(958)1371
広島営業所 TEL082(239)1551 FAX082(239)1552

ホームページアドレス <http://www.teramoto.co.jp/>

200609-3-TW