

# 取扱説明書

## ポールメッセ® (S.W4面)・(W4面)・ (H.M4面)共通

OT-558-550-7 (S.W) ハーフ4面  
OT-558-552-7 (S.W) フル4面  
OT-558-510-7 (W) ハーフ4面  
OT-558-512-7 (W) フル4面  
OT-558-560-7 (H.W) ハーフ4面  
OT-558-562-7 (H.W) フル4面

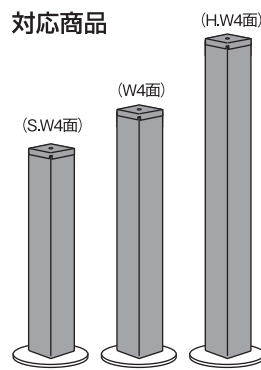
このたびは、「ポールメッセ(4面)」をお買い上げいただきまして誠にありがとうございます。安全にお使いいただくため、ご使用前に本書をよくお読みの上、正しくお使いください。また、お読みになった後は大切に保管してください。

### ⚠️ ご注意

製品を安全にお使いいただくために、下記の項目を必ずお守りください。

- 高温になる場所では絶対に使用しないでください。
- 製品にもたれかかったり乗らないでください。
- 移動される際は引きずらないでください。
- 湿度の高い場所でのご使用は錆びることがあります。
- 強風の発生しやすい場所への設置は避けてください。

### 対応商品

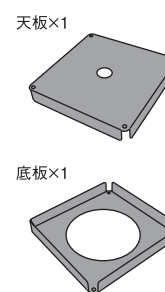
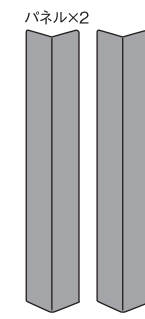


### ご注意 ください

プラスドライバーを  
ご用意ください。

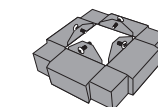


### 梱包内容



※パーテーションは  
別売です。

マグネット付固定金具×1



※φ80mm以上の支柱には  
取り付けができません。

**株式会社 テラモト**

本社 〒550-0012 大阪市西区立売堀3-5-29  
TEL 06(6541)3333 FAX 06(6531)2323  
東京本社 〒272-0142 千葉県市川市欠真間1-8-23  
TEL 047(358)1151 FAX 047(358)7658

名古屋支店 TEL 052(324)8331 FAX 052(324)8335  
札幌営業所 TEL 011(862)5901 FAX 011(862)1944  
仙台営業所 TEL 022(236)9395 FAX 022(236)8190  
埼玉営業所 TEL 048(669)3115 FAX 048(669)3118  
横浜営業所 TEL 045(958)1370 FAX 045(958)1371  
広島営業所 TEL 082(239)1551 FAX 082(239)1552  
福岡営業所 TEL 092(433)7515 FAX 092(433)7565

消費者相談室 TEL 06-6541-3396

受付時間 9:30~12:00、13:00~17:00 月曜~金曜(祝日を除く)

ホームページアドレス <http://www.teramoto.co.jp/>

1405-1m-C

## パネルのセット方法

※下記の説明は弊社商品「ベルトパーテーションD」への取り付けを想定して作成しています。

