

取扱説明書 サニタリースリムボックス

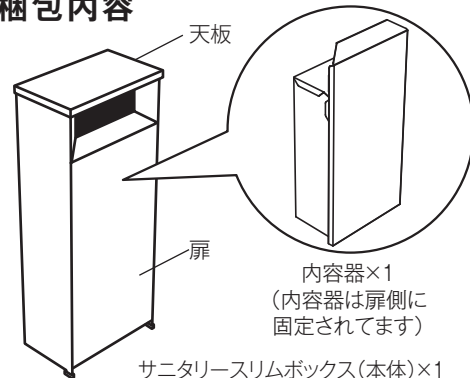
オフホワイト DS-239-300-7
アーバングレー DS-239-300-8

このたびは「サニタリースリムボックス」をお買い求めいただき、誠にありがとうございます。製品を安全にお使いいただくために、本書をよくお読みの上、正しくお使いください。
また、お読みになった後は本書を大切に保管してください。

⚠️ ご注意 製品を安全にお使いいただくために次の項目を必ずお守りください。

- 製品の用途以外の使用はしないでください。
- 乱暴な取り扱いや不適切な設置はしないでください。故障の原因になります。
- 本体が水平に保てる場所でご使用ください。凹凸の多い場所や傾斜のある場所では、本体のゆがみなど使用上支障をきたす恐れがあります。
- 容器の容量を超える使用や無理な投入はしないでください。製品の故障や破損の原因となります。
- 滑りやすい床面(油などが付着した場所)には設置しないでください。ケガや事故の原因となります。
- 火気の近くでは使用しないでください。火災の原因となります。
- 製品をお使いになる際や、お手入れ、袋の交換などを行う際は手や指などを挟んで、ケガをしないようご注意ください。
- 可動部の隙間に手や指を入れないでください。ケガをする恐れがあります。
- 製品の上に重い物を乗せないでください。故障や破損の原因になります。
- 製品の分解・改造は絶対にしないでください。
- 製品を引きずって移動させないでください。床や本体に傷がつき破損の原因になります。

梱包内容




サニタリースリムボックス(本体)×1

品質表示

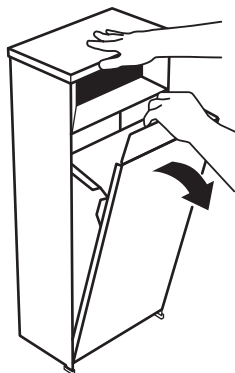
材質 電気亜鉛メッキ鋼板に粉体塗装、天板:天然木
サイズ 約W242×D145×H594mm
規格色 オフホワイト・アーバングレー
重量 約6.5kg
容量 約8ℓ

MADE IN JAPAN

ご使用方法



投入口に向かって
ゴミを投入してく
ださい。

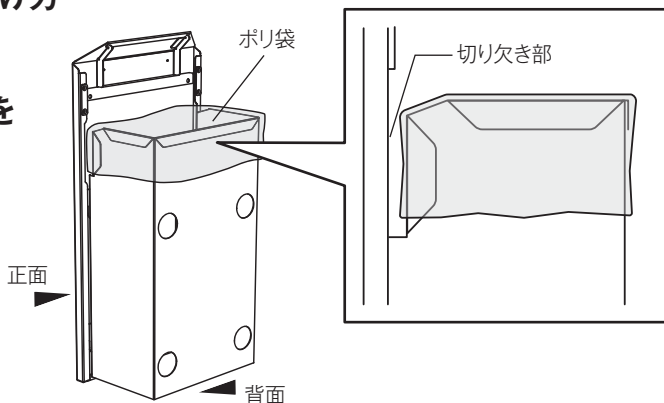


ゴミを回収する場合は図のように
倒れてこないよう本体側に
「手を添えて」引き出してください。※
取り付けの場合は上記の逆手順で
セットしてください。

※扉は「磁石」で固定されています。
必ず手を添えて本体が倒れないよう
固定して引き出してください。

ポリ袋の取り付け方

ポリ袋を上から
セットしてフチを
折り返します。



前面は扉側の切り欠き部を
利用してフチを折り返して
ください。

ポリ袋は別途お求めください。

- 目安サイズ:約450×500mm
- 小型ポリ袋LN-17(別売)
品番:DS-240-917-0

お手入れ方法

柔らかい布で拭いてください。汚れがひどい場合は、
中性洗剤を水・ぬるま湯で薄めたものを布に含ませて表面を拭きます。
きれいに汚れが拭き取れた後、乾いた布でから拭きをして水気を取ってください。

ご注意:シンナー類、クレンザー、金属たわし、ナイロンたわし、漂白剤は使用しないでください。

廃棄される場合

廃棄の際は、専門機関に問い合わせるなど、
各自治体の取り決めに従って廃棄してください。

TERAMOITO 株式会社 テラモト

本社 〒550-0012 大阪市西区立売堀3-5-29 TEL 06(6541)3333 FAX 06(6531)2323
東京本社 〒272-0142 千葉県市川市欠真堀1-8-23 TEL 047(358)1151 FAX 047(358)7658
名古屋支店 TEL 052(324)8331 FAX 052(324)8335 横浜営業所 TEL 045(958)1370 FAX 045(958)1371
札幌営業所 TEL 011(862)5901 FAX 011(862)1944 広島営業所 TEL 082(239)1551 FAX 082(239)1552
仙台営業所 TEL 022(236)9395 FAX 022(236)8190 福岡営業所 TEL 092(433)7515 FAX 092(433)7565
埼玉営業所 TEL 048(669)3115 FAX 048(669)3118

お客様相談室 TEL 0120-581-298
受付時間 9:30~12:00、13:00~17:00月曜~金曜(祝日を除く)
ホームページアドレス <https://www.teramoto.co.jp/>

