

# 取扱説明書

アーバン12 (12本立) UB-286-012-0

アーバン36 (36本立) UB-286-036-0

アーバン24 (24本立) UB-286-024-0

アーバン48 (48本立) UB-286-048-0

このたびは、「アーバン」をお買い上げいただきまして誠にありがとうございます。安全にお使いいただくため、ご使用前に本書をよくお読みの上、正しくお使いください。また、お読みになった後は大切に保管してください。

## ⚠️ ご注意

- 段差や傾斜面、又は凹凸のある面では使用しないでください。
- 商品の上に腰をかけたり、乗らないでください。
- 組み立ての際は、金属や樹脂の端面で手指をはさまないように十分ご注意ください。
- 火の近くでのご使用や保管はおやめください。
- 傘立の用途以外にはご使用にならないでください。

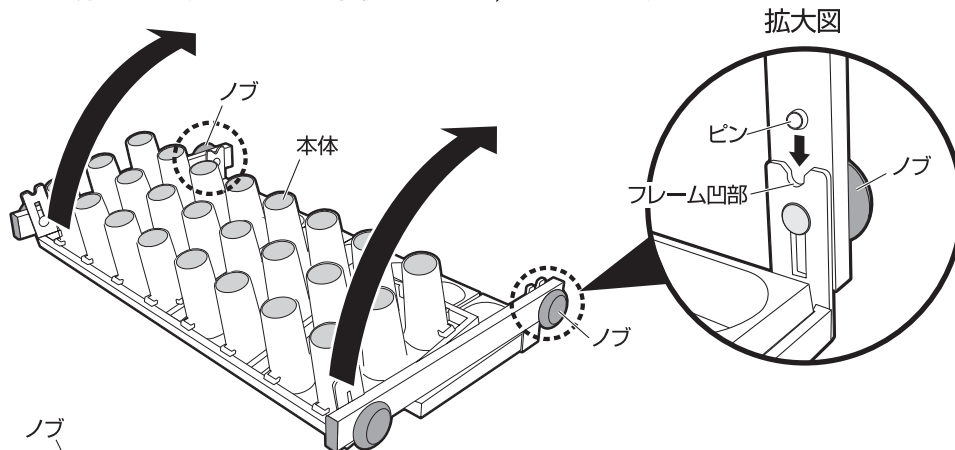
## 組み立て手順

※安全の為、組み立ては2人で行ってください。

※図はアーバン24で説明していますが、組み立て手順は12、36、48も同じです。

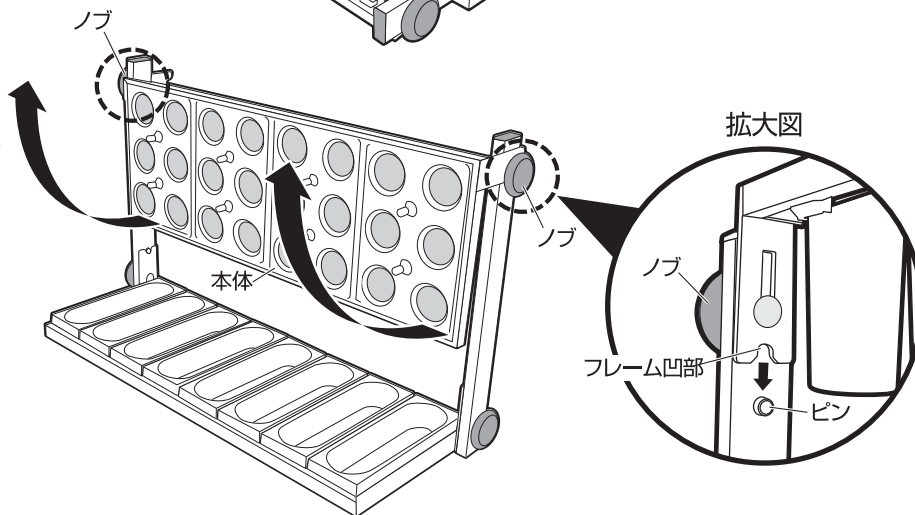
### 1

本体を図のように置き、点線内のノブをゆるめて本体をゆっくり起こします。フレーム凹部にピンをはめ込み、ノブをしっかりと締めてください。



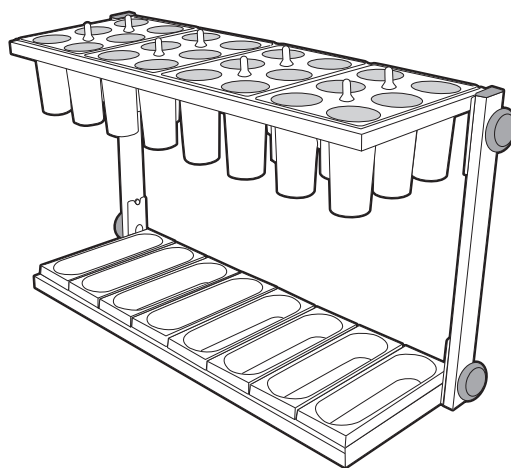
### 2

上部のノブをゆるめ、本体をゆっくり起こします。❶と同様にフレーム凹部にピンをはめ込み、ノブをしっかりと締めてください。



### 3

最後にすべてのノブがしっかりと締まっているか確認してください。



本体を折りたたむ場合は、逆の手順で行ってください。

## お手入れ

※中性洗剤以外の洗剤や薬品などを使用されますと、表面の劣化や破損の原因になる恐れがありますのでご注意ください。

### 傘立ユニット・トレイ・ノブ(樹脂部分)

中性洗剤で拭き取り、付着したゴミ・ホコリや油分等を除去してください。

### フレーム(金属部分)

柔らかい布で拭いてください。汚れがひどい場合は中性洗剤を水またはぬるま湯で薄めたものを布に含ませ表面を拭きます。きれいに汚れが拭き取れた後、乾いた布でから拭きをして水気を取ってください。



拭き取る場合は、ガソリンやベンジン等の強い溶剤は使用しないでください。樹脂部分に変形や変色の恐れがあります。



株式会社 テラモト

本社 〒550-0012 大阪府西区立売堀3-5-29  
TEL 06(6541)3333 FAX 06(6531)2323

東京本社 〒272-0142 千葉県市川市欠真間1-8-23  
TEL 047(358)1151 FAX 047(358)7658

名古屋支店 TEL 052(324)8331 FAX 052(324)8335

札幌営業所 TEL 011(862)5901 FAX 011(862)1944

仙台営業所 TEL 022(236)9395 FAX 022(236)8190

広島営業所 TEL 082(239)1551 FAX 082(239)1552

福岡営業所 TEL 092(433)7515 FAX 092(433)7565

埼玉営業所 TEL 048(669)3115 FAX 048(669)3118

横浜営業所 TEL 045(958)1370 FAX 045(958)1371

ホームページアドレス <http://www.teramoto.co.jp/>