

取扱説明書

ニュー傘立 (24本立) UB-280-124-0

ニュー傘立 (30本立) UB-280-130-0

ニュー傘立 (48本立) UB-280-148-0

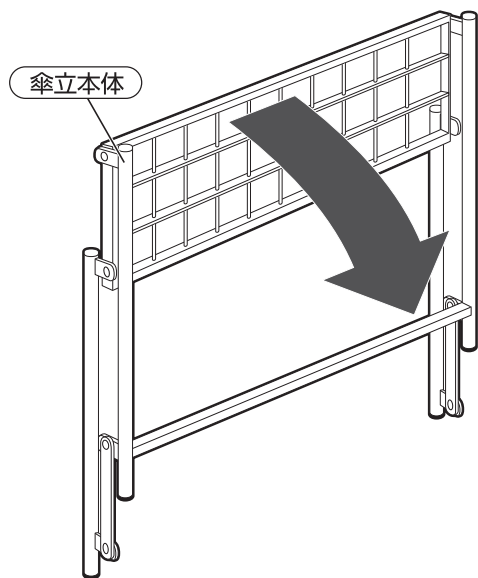
⚠️ ご注意

製品を安全にご使用いただくために次の項目を必ずお守りください。

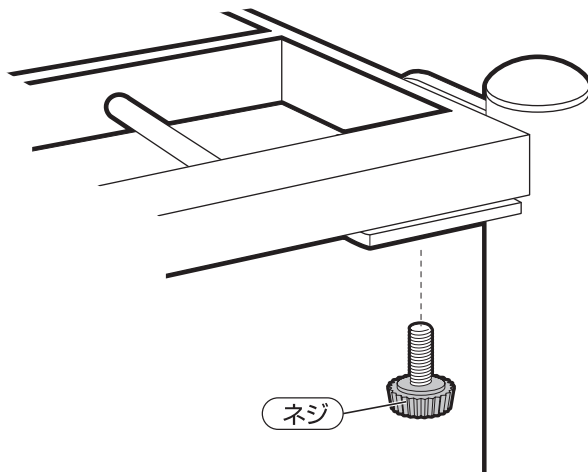
- 段差や傾斜面、又は凹凸のある面では使用しないでください。
- 商品の上に腰をかけたり、乗らないでください。
- 組み立ての際には手指をはさまないように十分ご注意ください。

組み立て方 (図は30本立で説明しています)

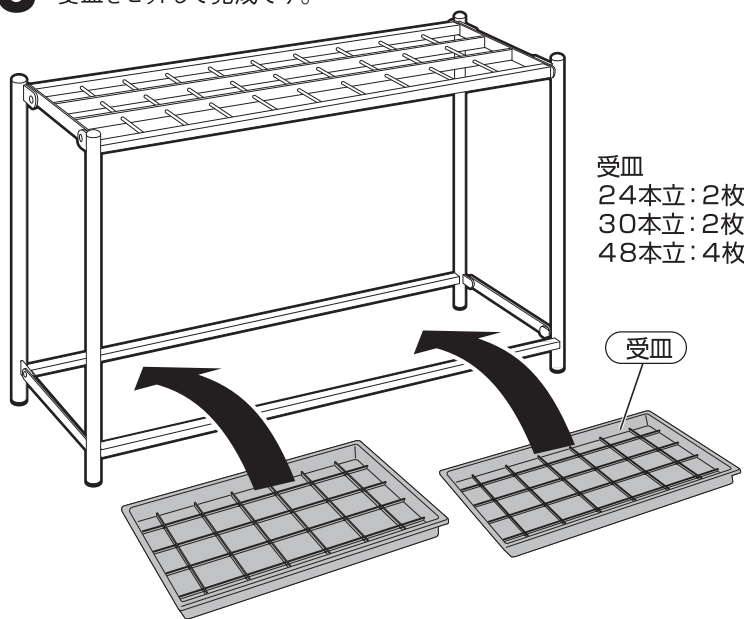
- 1** 傘立本体を矢印の方向に広げてください。



- 2** 傘立後方の上部の左右にあるネジ穴に
下図を参考に、ネジを下から締めてください。(2カ所)



- 3** 受皿をセットして完成です。



受皿
24本立: 2枚
30本立: 2枚
48本立: 4枚

完成

