

取扱説明書

折りたたみ式傘立A型

12(12本立)UB-280-212-0

24(24本立)UB-280-224-0

36(36本立)UB-280-236-0

48(48本立)UB-280-248-0

60(60本立)UB-280-260-0

このたびは、テラモト製品をお求めいただきありがとうございます。ご使用前に必ずこの取扱説明書をよくお読みのうえ正しくお使いください。
また、本書はいつでも見られる場所に大切に保管してください。本品を他のお客様にお譲りになる時は、必ず本書も併せてお渡しください。

⚠️ ご注意


製品を安全にご使用いただくために次の項目を必ずお守りください。

- 床に傾斜や段差のある不安定な場所では使用しないでください。ケガや破損の原因になります。
- 商品の上に腰を掛けたり乗らないでください。ケガや破損の原因になります。
- 組立の際には手指をはさまない様十分ご注意ください。
- 直接雨のかかる屋外等での使用は避けてください。屋外等で使用された場合サビが発生しやすくなります。
- 本体の格子部表面に、加工上まれに斑点模様が浮き上がる場合がありますが、品質に影響はありません。

部品内容

※本書の写真は48で説明しています。
フレームの形状は規格によって
異なりますが、組立手順は同じです。

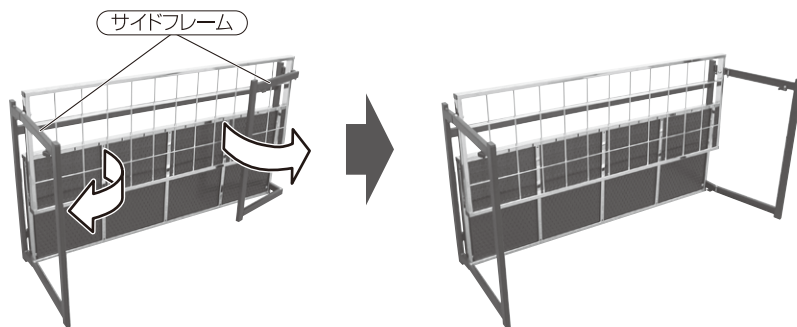
傘立フレーム	
規格	数量
12	1台
24	1台
36	1台
48	1台
60	1台



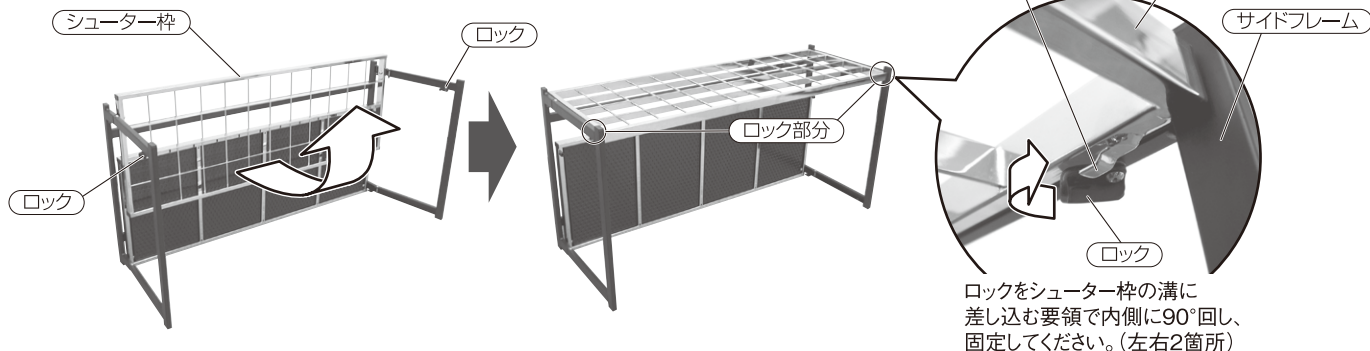
トレイ	
規格	数量
12	1枚
24	2枚
36	3枚
48	4枚
60	5枚

組み立て方

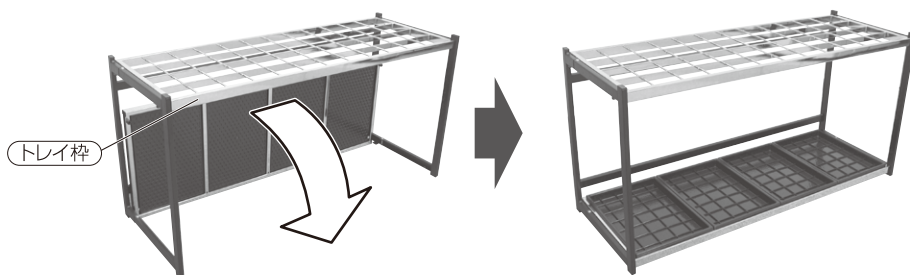
1 まずはじめに左右のサイドフレームを広げてください。



2 次にシューター枠を引き上げ、左右のロックを掛けてください。



3 トレイ枠を降ろして完成です。



収納される場合は、上図の**3**→**2**→**1**の順に折りたたんでください。
(トレイを引き上げる→シューター枠のロックを外しシューター枠を降ろす→サイドフレームを折りたたむ)



株式会社 **テラモト**

本社 〒550-0012 大阪市西区立売堀3-5-29 TEL 06(6541)3333 FAX 06(6531)2323
東京本社 〒272-0142 千葉県市川市欠真間1-8-23 TEL 047(358)1151 FAX 047(358)7658
名古屋支店 TEL 052(324)8331 FAX 052(324)8335 福岡営業所 TEL 092(433)7515 FAX 092(433)7565
札幌営業所 TEL 011(862)5901 FAX 011(862)1944 埼玉営業所 TEL 048(669)3115 FAX 048(669)3118
仙台営業所 TEL 022(236)9395 FAX 022(236)8190 横浜営業所 TEL 045(958)1370 FAX 045(958)1317
広島営業所 TEL 082(239)1551 FAX 082(239)1552

ホームページアドレス <http://www.teramoto.co.jp/>

201509-2-ch