

取扱説明書

BC-248-200-0

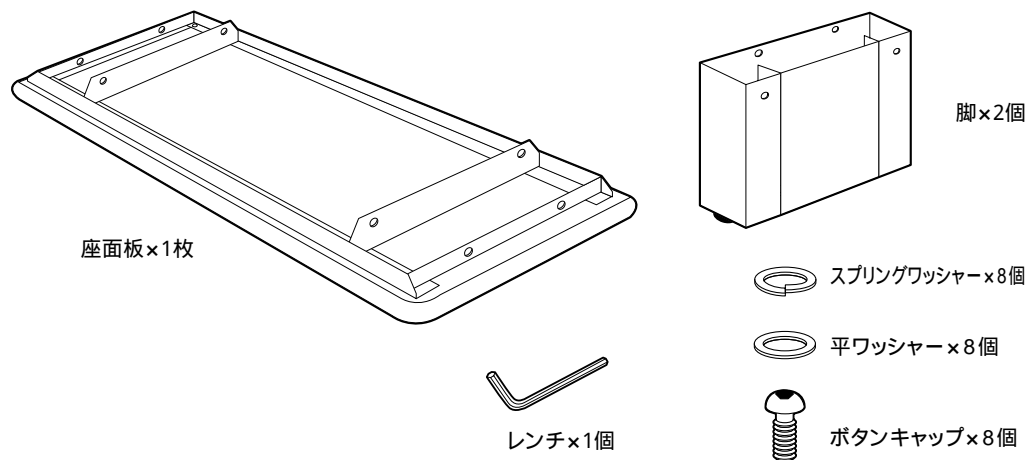
SRベンチ



ご注意

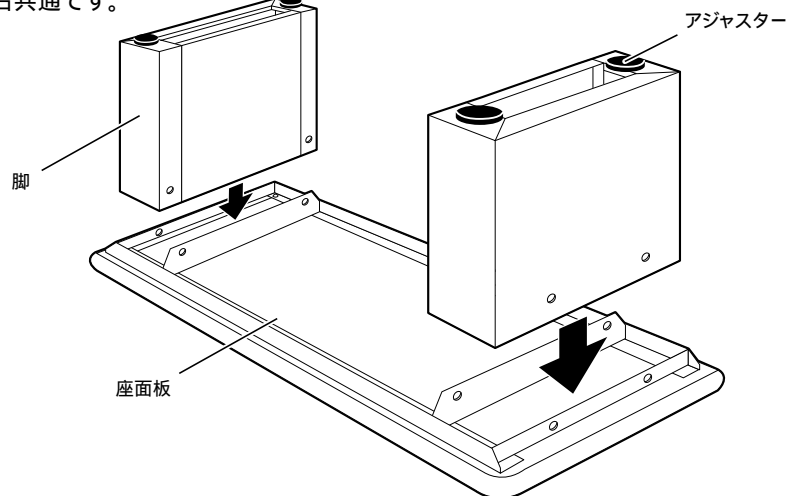
ベンチの上で立ち上がったり、飛び跳ねたりしないでください。
組立の時、手指をはさまないようにご注意ください。

部品内容

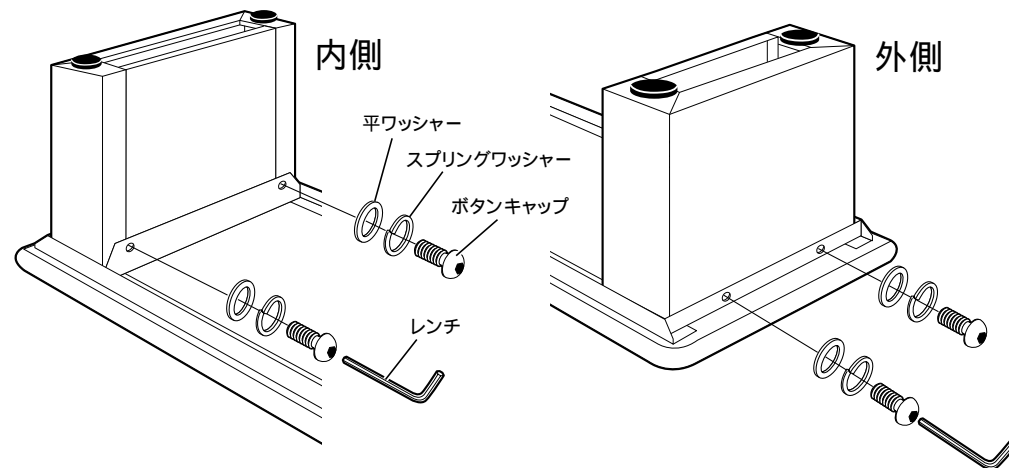


組立方法

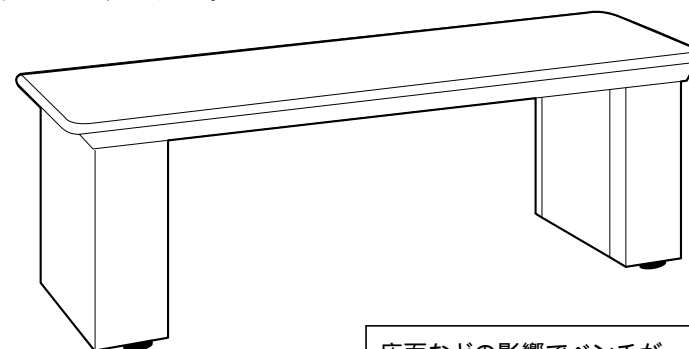
- 1** 座面板を裏返して、脚を矢印の方向(枠の内側)にはめ込んでください。
*脚は左右共通です。



- 2** 片脚に対し、内側・外側の計4ヶ所の穴に、平ワッシャー + スプリングワッシャー + ボタンキャップを締めます。同じ要領で反対側の脚も締めてください。
*付属のレンチを使用してください。



- 3** 本体を起こし、完成です。



完成

床面などの影響でベンチが、
がたつく場合は、アジャスター
にて調整してください。

アジャスター

TERAMOTO 株式会社 テラモト

本 社 大阪市西区立売堀3-5-29
東京本社 千葉県市川市欠真間1-8-23

消費者相談室 06-6541-3396

受付時間 9:30~12:00, 13:00~17:00 月曜~金曜(祝日を除く)

ホームページアドレス <http://www.teramoto.co.jp/>