

取扱説明書 サニタリーフェース

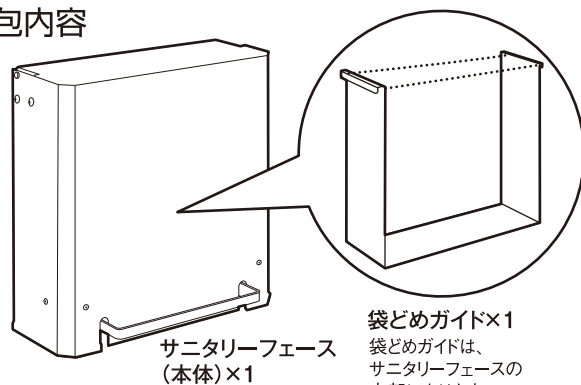
DS-240-505-0

このたびは「サニタリーフェース」をお買い上げいただきまして誠にありがとうございます。
安全にお使いいただくため、ご使用前に本書をよくお読みの上、
正しくお使いください。また、お読みになった後は大切に保管してください。

⚠️ ご注意

- 製品の用途以外には使用しないでください。
- 乱暴な取扱いや不適切な設置はしないでください。故障や破損の原因になります。
- 本体が水平に保てる場所でご使用ください。凹凸の多い場所や傾斜のある場所では、本体のゆがみ等、使用上支障をきたす恐れがあります。
- 容器の容量を超える使用や無理な投入はしないでください。製品の故障や破損の原因となります。
- 滑りやすい床面(油等が付着した場所)には設置しないでください。ケガや事故の原因となります。
- 火気の近くでは使用しないでください。火災の原因となります。
- 危険物を製品に近づけたり、投入しないでください。破損や火災の原因になります。
- 製品をご使用する場合や作業(お手入れ、袋の交換等)をする場合は手や指等をはさんだり、ケガをしないようにご注意ください。
- 可動部の隙間に手を入れないでください。ケガをする恐れがあります。
- 製品の上に重い物を乗せないでください。故障や破損の原因となります。
- 製品の分解・改造は絶対にしないでください。
- 製品を引きずって移動させないでください。床面を傷つけたり、破損の恐れがあります。
- 使用中にボルトやネジの緩みによるガタツキが生じた場合は早めに締め直してください。
変形、破損、転倒等の原因となります。

梱包内容



品質表示	
材質	ステンレスヘアライン仕上
サイズ	約W320×D150×H320mm
容量	約5ℓ

お手入れ方法

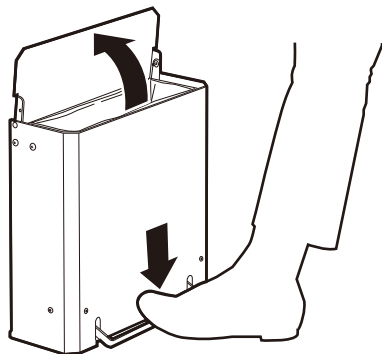
柔らかい布で拭いてください。汚れがひどい場合は、中性洗剤を水・ぬるま湯で薄めたものを布に含ませて表面を拭きます。きれいに汚れが拭き取れた後、乾いた布でから拭きをして水気を取ってください。

※シンナー類、クレンザー、金属たわし、ナイロンたわし、漂白剤は使用しないでください。

廃棄される場合

廃棄の際は、専門機関に問い合わせるなど、各自治体の取り決めに従って廃棄してください。

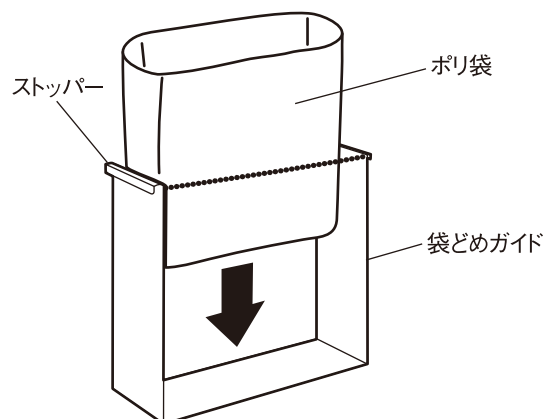
ご使用方法



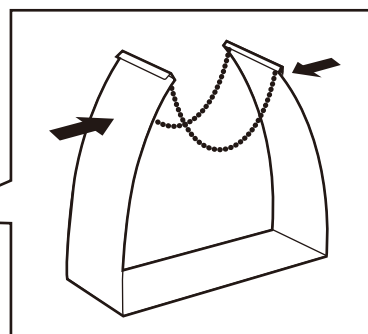
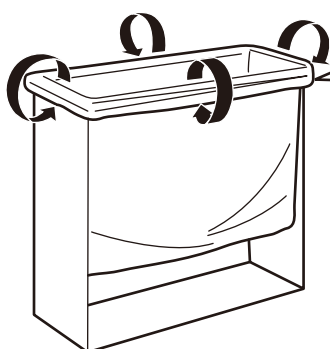
- 足でペダルを踏むと蓋が開きますので、ゴミを投入してください。
- ペダルから足を放すと蓋がゆっくり閉まります。

ポリ袋の取り付け方

- ① 袋どめガイドに袋を図のように入れます。



- ② 袋のフチを折り返して、袋どめガイドの両端にあるストッパーに掛けます。



サイズが小さめの袋を掛ける場合は、袋どめガイドの両端を内側に軽く押して袋を掛けてください。

※袋どめガイドのストッパー部分や角部分で手指をケガしないように作業してください。

ポリ袋は別途お求めください。
ポリ袋は320×380mmのサイズが適正です。

TERAMOTO 株式会社 テラモト

本社 〒550-0012 大阪市西区立売堀3-5-29 TEL 06(6541)3333 FAX 06(6531)2323
東京本社 〒272-0142 千葉県市川市欠真間1-8-23 TEL 047(358)1151 FAX 047(358)7658
名古屋支店 TEL 052(324)8331 FAX 052(324)8335 横浜営業所 TEL 045(958)1370 FAX 045(958)1371
札幌営業所 TEL 011(862)5901 FAX 011(862)1944 広島営業所 TEL 082(239)1551 FAX 082(239)1552
仙台営業所 TEL 022(236)9395 FAX 022(236)8190 福岡営業所 TEL 092(433)7515 FAX 092(433)7565
埼玉営業所 TEL 048(669)3115 FAX 048(669)3118

消費者相談室 TEL 06-6541-3396
受付時間 9:30~12:00、13:00~17:00月曜~金曜(祝日を除く)
ホームページアドレス <http://www.teramoto.co.jp/>

MADE IN JAPAN 201112-1TW

