

取扱説明書

DS-227-020-0 エアロカートM

この度はエアロカートをお買い上げいただき誠にありがとうございます。
エアロカートを効率良く、安全にお使いいただくため、
ご使用前に本書をよくお読みいただき十分にご理解いただいた上で、
正しく取り扱いいただきますようお願いいたします。

aero-c 

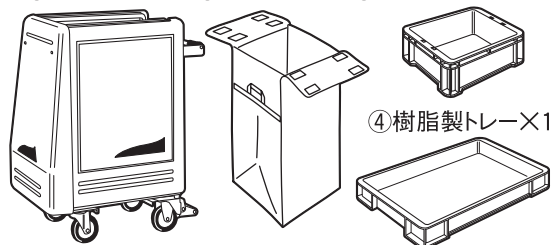
⚠️ ご注意

商品を安全にお使いいただくために、
下記の項目を必ずお守りください。

- 商品の上に腰をかけたり、乗らないでください。
- パネルの開閉時に手指をはさまないようにご注意ください。
- 段差や傾斜面で使用时、又は保管される場合、
動く恐れがありますのでご注意ください。
- 危険ですので、走行中にブレーキをかけないでください。

部品構成

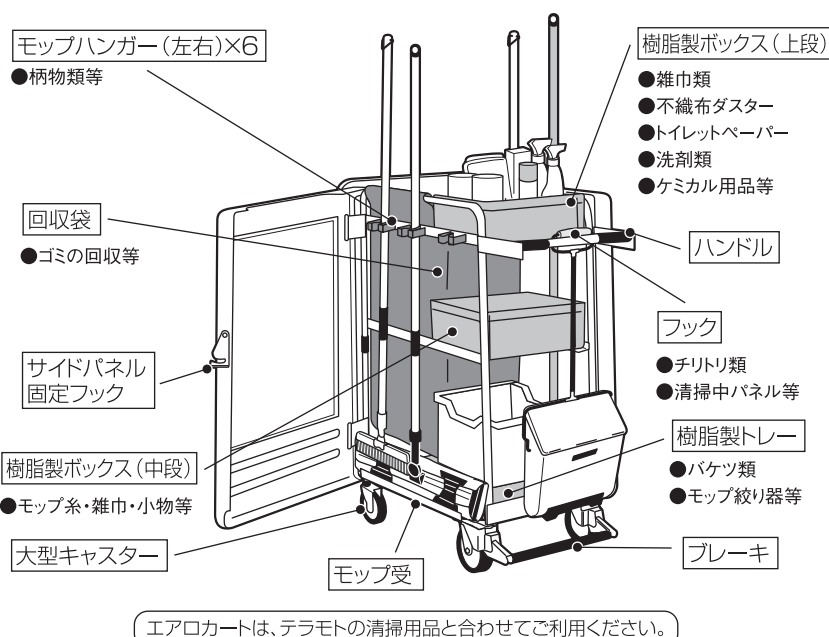
- ①本体×1 ②回収袋×1 ③樹脂製ボックス×2



多くの特長

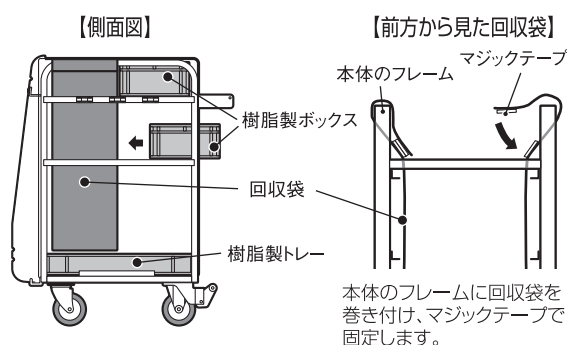
- 外装パネルは衝撃に大変強い樹脂[高衝撃性ポリスチレン]を使用し、耐久性に優れています。
又バンパーとしての役割も果たしています。
 - サイドパネルは開閉式なので、カートの奥まで有効に利用でき、物の出し入れがスムーズに行なえます。
 - コンパクトサイズながら、多くのメンテナンス用品を収納できる容量を確保しました。…*
 - 柄物の収納は、計6本掛を採用しました。
 - 前輪、後輪共に大型直径のキャスターを使用していますので、非常に扱いやすい設計です。
 - たったまま足元で操作できる、踏み込み式のブレーキを採用。一度に左・右後輪がロックできます。
- *…いりんな収納に便利な、樹脂製ボックス×2個、樹脂製トレイ×1個、回収袋(75ℓ)×1袋が付属しています。

各部の名称と一般的な使用例



使用前の準備

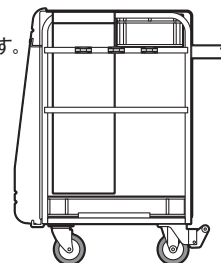
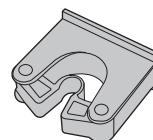
各部品を本体にセットしてください。



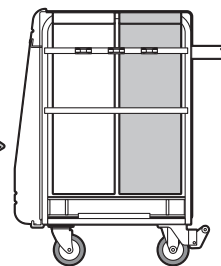
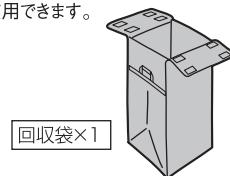
オプション部品

目的に応じたオプション部品を用意しています。

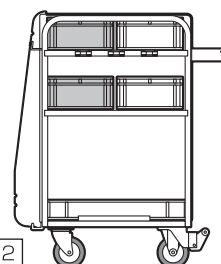
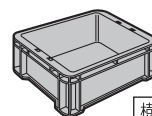
清掃カート用モップハンガー 中
モップハンガーの交換用キャッチ部材です。
※取付のネジ類は付属していません。
(別途購入可能)



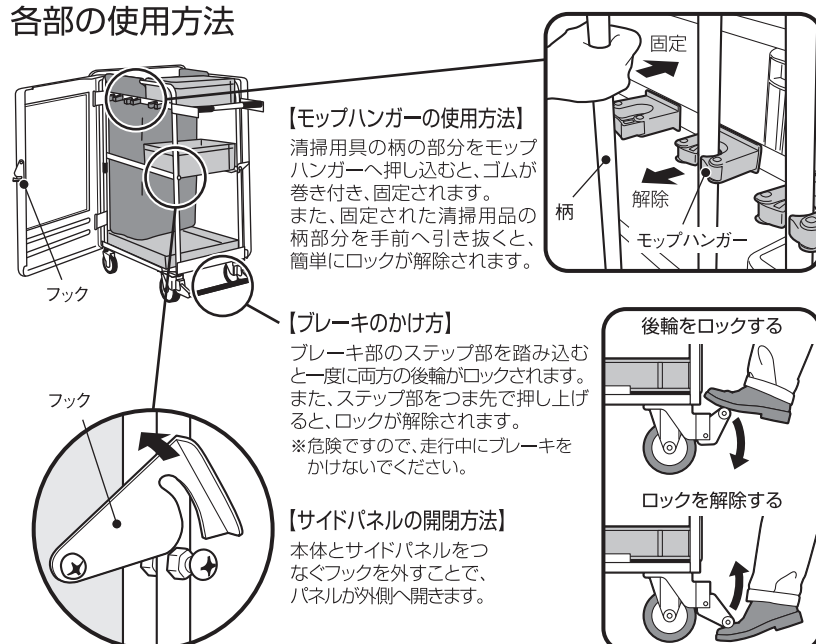
エアロカートM用回収袋
標準で付属している回収袋を
もう一つプラスすることにより
多くのゴミの回収や分別回収
用として使用できます。



エアロカートM用樹脂製ボックス
洗剤や、雑巾、小物類などを多く
使用される場合は、樹脂ボックス
を追加されると便利です。
1台に合計4個までセットできます。



各部の使用方法



 **株式会社 テラモト**

本 社 〒550-0012 大阪市西区立売堀3-5-29 TEL 06(6541)3333 FAX 06(6531)2323
東京本社 〒272-0142 千葉県市川市欠真間1-8-23 TEL 047(358)1151 FAX 047(358)7658

ホームページアドレス <http://www.teramoto.co.jp/>

販売拠点: 大阪・東京・名古屋・札幌・仙台・埼玉・横浜・広島・福岡 製造拠点: 姫路・成田・八尾 物流拠点: 姫路・成田