

⚠️ ご注意

- 使用用途以外に使用しないでください。
- 展開・折りたたみの際に手指をはさまないようにご注意ください。

使用上の注意

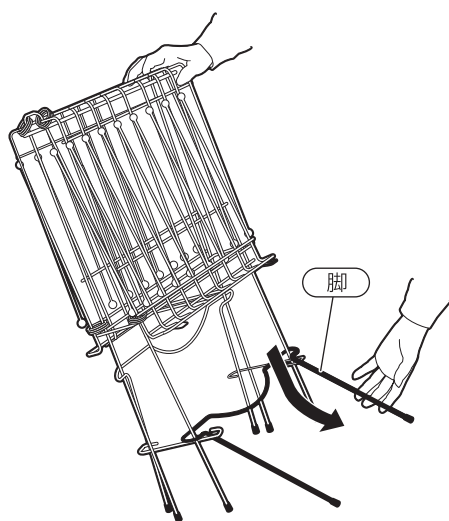
- 本品は屋内専用です。屋外で使用されますとサビや故障の原因になります。
- モップ替糸を干す時はバランスを考え、製品が不安定にならないようご注意ください。
- 水平な場所でご使用ください。

特長

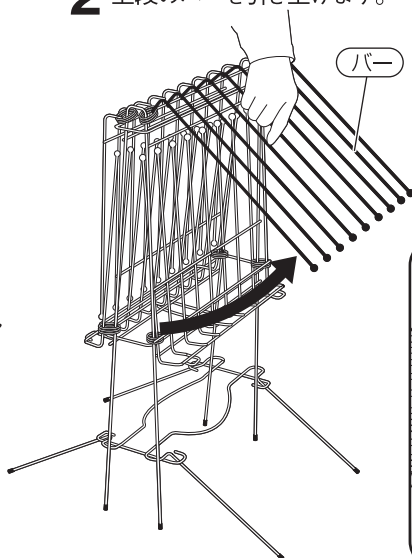
- モップ替糸を最大32枚まで干すことができます。
- 片側だけを開いて干せるので、狭い場所でも使用できます。
- バーの先端は、安全に配慮した形状です。
- コンパクトに折りたためます。

使用方法

1 本体を傾け、脚を引き出します。

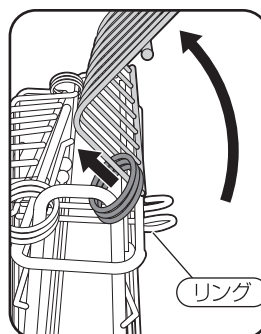


2 上段のバーを引き上げます。



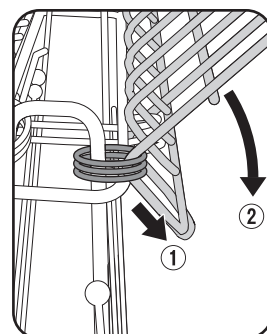
2-1

バーを引き上げる際、根本のリングを持ち上げてください。



2-2

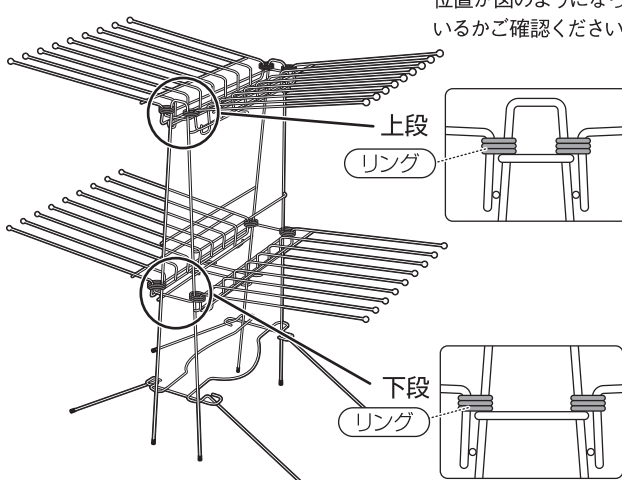
①の図のようににリングを降ろし、②ゆっくりバーを下げてください。



3 下段のバーを一旦上に引き上げ、ゆっくり開きます。



4 完成



折りたたみ方

折りたたむ際は3→2→1の順に下段のバーから行ってください。

お手入れ方法

普段のお手入れは、柔らかい布でから拭きをしてください。汚れのひどい時は、メッキ専用のクリーナーを使用し、クリーナーが残らないようきれいに拭き取ってください。

品質表示

材質：スチール丸鋼にクロームメッキ